



Wyjazdy turystyczne Polaków w 2021 roku i w latach poprzednich (Komunikat nr 3/2022 Instytutu Turystyki SGTiH Vistula)

I. Informacje o źródłach danych

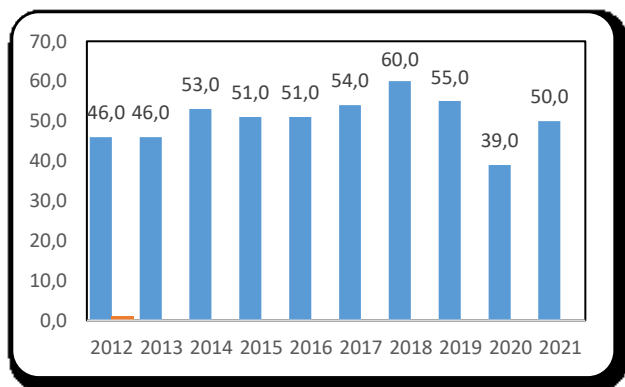
Podstawowym źródłem danych w tym komunikacie jest sondaż z serii „Aktualne problemy i wydarzenia” przeprowadzony przez Centrum Badania Opinii Społecznej (CBOS) w pierwszej połowie stycznia 2022 roku na reprezentatywnej, imiennej próbie pełnoletnich mieszkańców kraju (wylosowanej z rejestru PESEL), w ramach procedury mixed-mode (ze względu na stan epidemii respondenci mogli wybierać spośród trzech metod badania: wywiadu bezpośredniego z udziałem ankietera, wywiadu telefonicznego albo samodzielnego wypełnienia ankiety internetowej). Podstawowe rezultaty sondażu zostały opublikowane w „Komunikacie z badań” (nr 19/2022) „Wyjazdy turystyczne Polaków w 2021 roku i plany na rok 2022”. Komunikat jest dostępny na stronie internetowej CBOS-u https://www.cbos.pl/SPISKOM.POL/2022/K_019_22.PDF.

Oszacowań liczby turystów i ich wyjazdów oraz charakterystyki wyjazdów dokonano w Instytucie Turystyki SGTiH Vistula w kwietniu 2022 roku.

II. Uczestnictwo dorosłych mieszkańców Polski w wyjazdach turystycznych w latach 2012-2021

Według sondaży CBOS w 2021 roku w wyjazdach turystycznych z co najmniej jednym noclegiem uczestniczyło 50% dorosłych mieszkańców Polski, a więc około 15,7 mln osób.

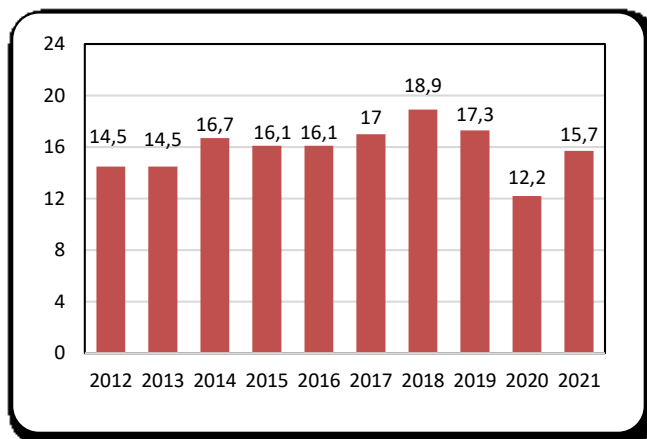
Rys. 1. Uczestnictwo w wyjazdach turystycznych dorosłych mieszkańców Polski w latach 2012-2021 w %



Biorąc pod uwagę liczbę dorosłych mieszkańców Polski można oszacować również liczbę osób które zrealizowały co najmniej jedną podróż z co najmniej jednym noclegiem.



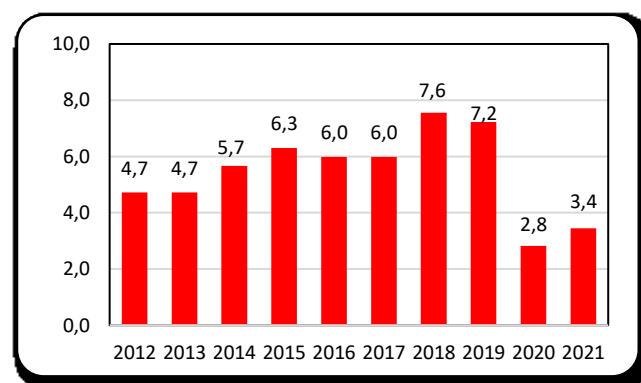
Rys. 2. Liczba dorosłych mieszkańców Polski wyjeżdżających z co najmniej jednym noclegiem w latach 2012-2021 w mln



Na podstawie powyższego wykresu do 2019 roku można zaobserwować niewielki trend wzrostowy, jednak od wielu lat liczba dorosłych mieszkańców Polski wyjeżdżających chociaż raz w ciągu roku nie przekroczyła 19 mln. Podobny, ale znacznie wyraźniejszy trend wzrostowy można było zaobserwować obserwując liczby dorosłych mieszkańców Polski wyjeżdżających za granicę.

W najlepszym jak dotychczas 2018 roku co najmniej raz za granicę wyjechało 24% dorosłych mieszkańców Polski. W tym roku najczęściej odwiedzanymi krajami były Niemcy (ok. 1,2 mln), a następnie Grecja (1,1 mln), Włochy (ok. 1 mln) i Chorwacja (ok. 1 mln). Pandemia częściowo zmieniła kolejność najczęściej odwiedzanych krajów. W 2021 roku na pierwszym miejscu znalazły się Włochy (0,44 mln), a na dalszych Chorwacja (0,41 mln) oraz Turcja (0,37 mln) i Hiszpania (0,37 mln). W pierwszej piątce znalazła się również Grecja (0,34 mln).

Rys. 3. Liczba dorosłych mieszkańców Polski wyjeżdżających za granicę z co najmniej jednym noclegiem w latach 2012-2021 w mln



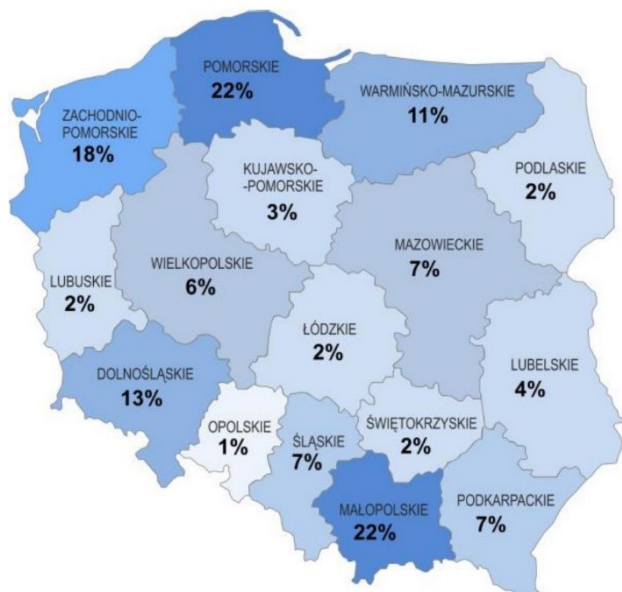
Przejdźmy teraz do oszacowania liczby dorosłych mieszkańców Polski którzy co najmniej raz odwiedzili z co najmniej jednym noclegiem poszczególne województwa Polski.

Tabela 1. Liczba dorosłych mieszkańców Polski, którzy odwiedzili województwo chociaż raz z co najmniej jednym noclegiem w mln./*

| Województwo | 2019 | 2020 | 2021 |
|---|-------------|-------------|-------------|
| Dolnośląskie | 1,5 | 1,1 | 1,6 |
| Kujawsko-pomorskie | 0,5 | 0,4 | 0,4 |
| Lubelskie | 0,6 | 0,6 | 0,5 |
| Lubuskie | 0,1 | 0,1 | 0,2 |
| Łódzkie | 0,3 | 0,2 | 0,2 |
| Małopolskie | 2,6 | 1,8 | 2,7 |
| Mazowieckie | 0,9 | 0,6 | 0,9 |
| Opolskie | 0,1 | 0,1 | 0,1 |
| Podkarpackie | 0,7 | 0,7 | 0,9 |
| Podlaskie | 0,3 | 0,3 | 0,2 |
| Pomorskie | 2,5 | 2,2 | 2,7 |
| Śląskie | 0,8 | 0,6 | 0,9 |
| Świętokrzyskie | 0,2 | 0,2 | 0,2 |
| Warmińsko-mazurskie | 0,8 | 1,2 | 1,4 |
| Wielkopolskie | 0,5 | 0,4 | 0,7 |
| Zachodniopomorskie | 1,6 | 1,2 | 2,2 |
| Co najmniej jeden wyjazd krajowy | 19,7 | 19,4 | 12,3 |

Warto zwrócić uwagę, że przy ogólnym znacznym spadku liczby osób wypoczywających w kraju w 2021 roku w stosunku do 2019 roku (o 37,6%) zanotowano znaczny wzrost liczby podróży do woj. zachodniopomorskiego (wzrost o 37,5%) i woj. warmińsko-mazurskiego (o 75,0%)

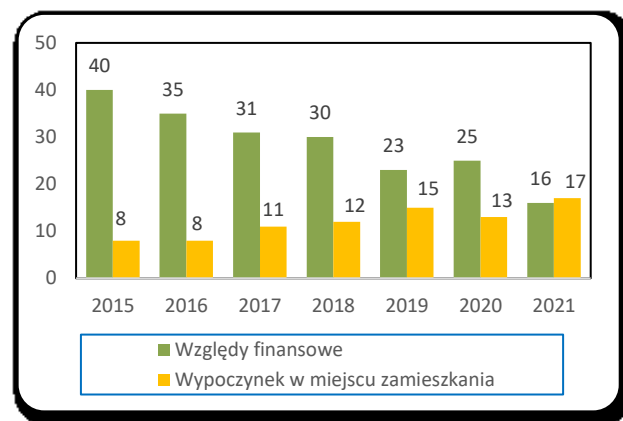
Rys. 4. Procentowa struktura odwiedzanych województw w 2021 roku.



Warto zwrócić uwagę, że zdecydowanie najwięcej osób deklarowało odwiedzić województwa nadmorskie. Warto też zwrócić uwagę na dużą liczbę osób odwiedzających miejscowości na terenie woj. małopolskiego oraz niewielki spadek liczby odwiedzających województwa wschodnie.

Ciekawe zjawisko można zaobserwować analizując wskazania osób, które ani razu nie wyjechały poza miejsce zamieszkania. Zobaczmy to na przykładzie najczęściej wskazywanych przyczyn nieuczestniczenia w wyjazdach.

Rys. 5. Podstawowe przyczyny nieuczestniczenia w wyjazdach turystycznych dorosłych mieszkańców Polski w latach 2015-2021 w %



Od kilku lat obserwujemy stałą tendencję spadku udziału osób wskazujących, że podstawową przyczyną nieuczestniczenia w wyjazdach turystycznych były względy finansowe. W ciągu sześciu lat liczba osób niwyjeżdżających z tych względów spadła z 12,6 mln do 5,0 mln osób.

Rośnie natomiast liczba osób wybierających wypoczynek w miejscu zamieszkania (z 2,5 mln w 2015 r. do 5,3 mln osób w 2021 r) W 2021 roku wzrosła znacznie liczba osób nieodczuwających potrzeby wyjazdu

Według sondażu CBOS w 2022 roku liczba osób wyjeżdżających co najmniej raz w ciągu roku wzrosła do 53% ogółu dorosłych mieszkańców Polski. Deklarują oni, częściej niż w latach ubiegłych, zamiar wypoczynku w kraju (68% deklarujących zamiar wyjazdu w 2022 roku). Spadła jednocześnie liczba osób zamierzających wjechać za granicę. Jest to prawdopodobnie spowodowane wojną na Ukrainie oraz wysoką inflacją w Polsce i większości krajów europejskich.

Warszawa, maj 2022

dr Krzysztof Łopaciński

*/ Każdy respondent był liczony tylko raz, nawet jeśli odwiedził dany rejon wielokrotnie. Procenty nie sumują się do 100, gdyż część respondentów wyjechała więcej niż raz lub za jednym razem odwiedzała więcej niż jedno województwo

Komunikaty Instytutu Turystyki SGTiH „Vistula” są dostępne również w wersji elektronicznej na stronie Instytutu <https://www.vistulahospitality.edu.pl/nauka-i-badania/instytut-turystyki/biblioteka/raporty-wlasne>

